


HASŁO : SZTUKA OPTYCZNA




Wojciech Fangor "M 18"

Ciekawym rodzajem malarstwa **ABSTRAKCYJNEGO** jest sztuka **OPTYCZNA**.
Jeśli jesteś miłośnikiem iluzji i magicznych sztuczek to coś dla Ciebie!

Na przykład obrazy Wojciecha Fangora, który w niezwykły sposób malował kształty
sprawiające wrażenie ruchu. Na jego pracach kolorowe plamy lub gigantyczne
koła falują, wibrują i tańczą. Aby być dobrym artystą nie tylko trzeba ćwiczyć dłoń i oko,
warto wiedzieć jak działają rzeczy dookoła nas.

Zróbmy mały eksperyment...



1.



przyjrzyj
się przez chwilę
zapalonej
żarówce



2.

i zamknij
oczy










3.

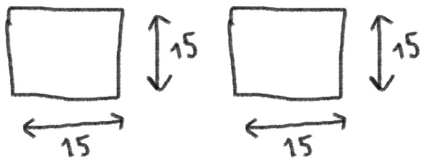


co widzisz
pod powiekami?

A teraz zadanie...

- Wszystko:
- nożycki 
 - klej 
 - tekturkę  (15 cm x 15 cm)
 - kartkę papieru  (15 cm x 15 cm)
 - kredki lub mazaki 
 - klej na gorąco 
 - jajeczko z kinder niespodzianki 

1. WYTNIJ
TEKTURKĘ
I PAPIER



2. ROZETNIJ
JAJECZKO



3. DO TEKTURKI
PRZYKLEJ KLEJEM
NA GORĄCO MNIEJSZY
KAWAŁEK JAJECZKA



4. WĘZ TERAZ
WYCIĘTY KAWAŁEK
PAPIERU, KREDKI
LUB MAZAKI I STWÓRZ
OBRAZEK

(namaluj i pokoloruj
np. swoją rodzinę.
Postaraj się wypełnić
całą kartkę.)



5. PRZYKLEJ SWÓJ
OBRAZEK DO TEKTURKI



6. PRZYKLEJ
DRUGĄ CZĘŚĆ
JAJECZKA



7. POZOSTAW
DO WYSCHNIĘCIA.
PO CHWILI WĘZ
BĄCZKA I ZAKRĘĆ
NIM NA PODŁOŻE.

